The background features a hand holding a pen over a globe. The globe is overlaid with a network of white lines and dots, representing a global network or data flow. The scene is lit with blue and yellow bokeh lights, creating a high-tech, digital atmosphere.

CENIT ÜBERBLICK JAHRESABSCHLUSS 2023

4. APRIL 2024
PETER SCHNECK, CEO

ÜBERBLICK

1988 gegründet in Stuttgart

Seit **1998** börsennotiert

29 Niederlassungen in **9** Ländern

184,7 Mio. € Umsatz **9,2 Mio. €** EBIT

Eigenkapitalquote **29,3%**

Stand 31.12.2023

893

Mitarbeiter

+52

Auszubildende/
Studenten

Wir bieten **nachhaltige Digitalisierung** für
Fertigung und **Dokumentenlogistik**.

UNSERE GRUNDSÄTZE

- Wir sind ein **vertrauenswürdiger Berater**
- Wir **schätzen unsere Mitarbeiter**
- Wir **pflegen strategische Partnerschaften**
- Wir bieten **fundierte Branchen- und Fachkenntnisse**
- Wir sind **in der Nähe unserer globalen Kunden**
- Wir konzentrieren uns auf **stetiges organisches und anorganisches Wachstum**
- Wir pflegen eine **Lernkultur**

UNSERE WERTE

- **Partnerschaftlich**
Wir arbeiten respektvoll und vertrauensvoll zusammen
- **Unternehmerisch**
Wir erkennen, dass es nie das Problem von jemand anderem ist!
- **Zukunftsgestaltend**
Wir sind innovativ und gestalten die Zukunft!
- **Dynamisch**
Wir denken und handeln smart und schnell, damit Sie im Rennen die Nase vorn haben.
- **Vertrauensvoll**
Wir lassen Sie nie im Stich!

PURPOSE

Wir gestalten die nachhaltige Digitalisierung

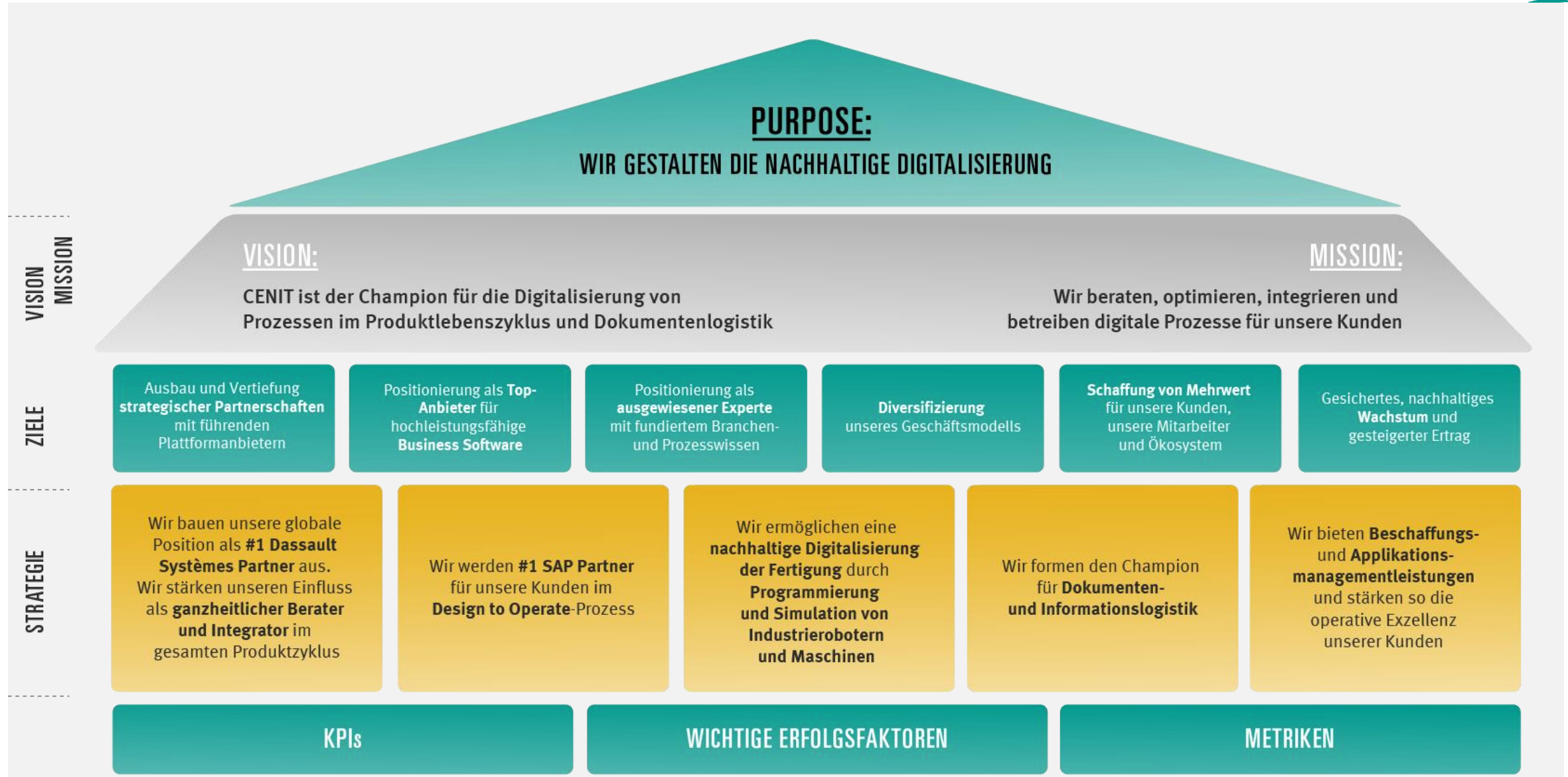
VISION



CENIT ist der „Champion“
für die Prozessdigitalisierung

MISSION

Wir beraten, optimieren, integrieren und
managen digitale Geschäftsprozesse
für unsere Kunden

STRATEGIE





3DS SOLUTIONS

SAP SOLUTIONS

DIGITAL FACTORY SOLUTIONS

ENTERPRISE INFORMATION MGMT

DIGITAL BUSINESS SERVICES

- Führender internationaler **#1 Partner von Dassault Systèmes** für die 3DEXPERIENCE Plattform und Nummer 1 Partner für Cloud-Lösungen
- Ganzheitlicher Berater und Integrator für den gesamten Produktlebenszyklus



- **#SAP-Partner Nr. 1 für den Design-to-Operate-Prozess**
- Systemintegrator für nahtlose Geschäftsprozesse auf Basis der Plattformen von Dassault Systèmes und SAP





- Anbieter von CENIT FASTSUITE E2, einer führenden **3D-Simulationsplattform für digitale Zwillinge** von Fertigungsanlagen
- Konzeption und Implementierung von Digitalen Fabriklösungen und Beratungsdienstleistungen

- Erfahrener **Experte für Dokumenten- und Informationslogistik**
- Strategischer **IBM Platinum Business Partner**



- Langjähriger **AMS-Partner der Airbus-Gruppe** weltweit
- Experte für **Sourcing und Application Managed Services (AMS)** zur Verbesserung der operativen Exzellenz unserer Kunden



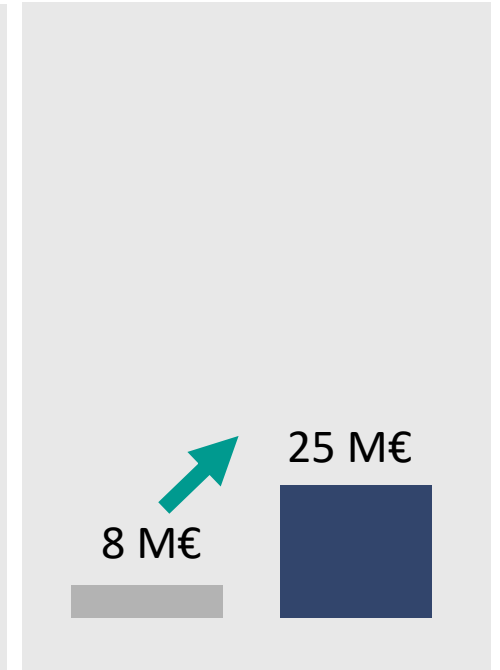
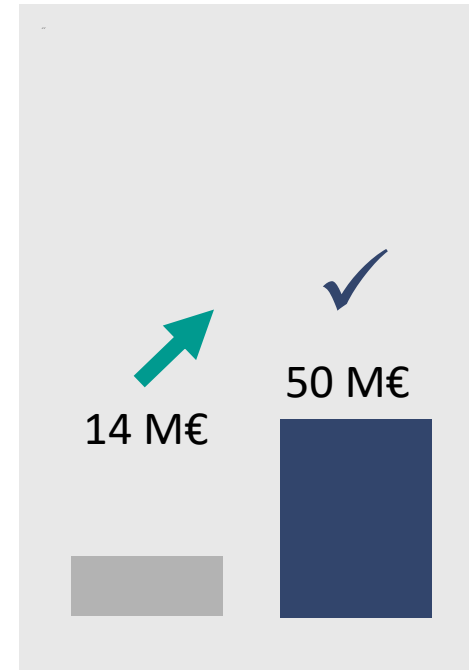
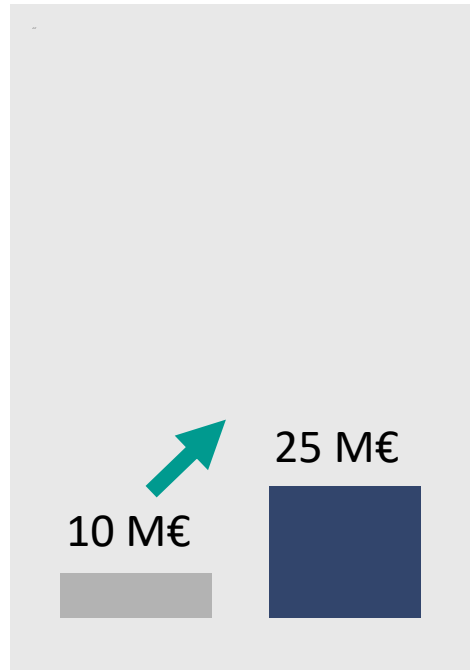
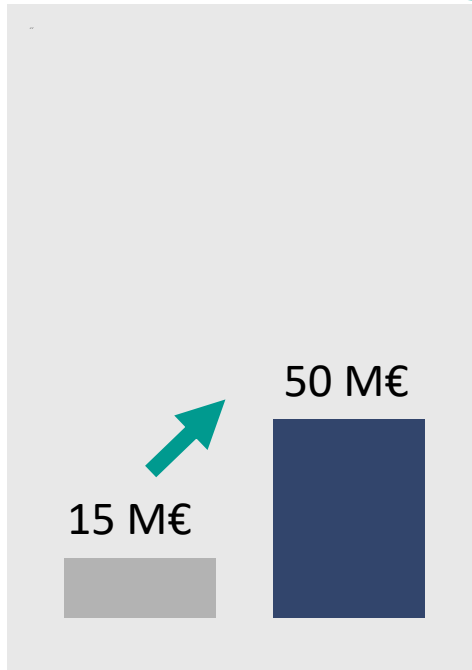
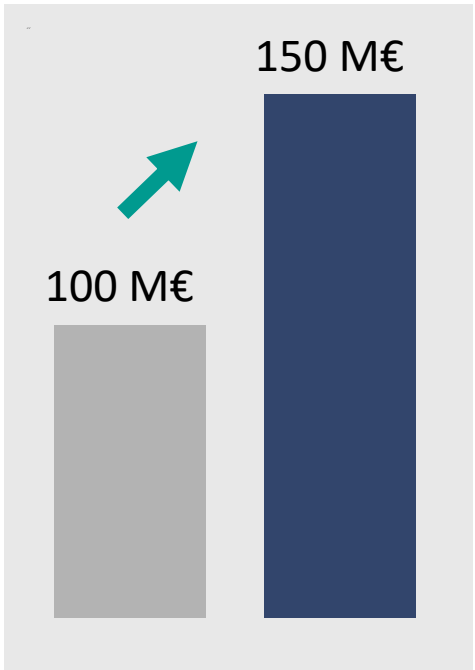
3DS SOLUTIONS

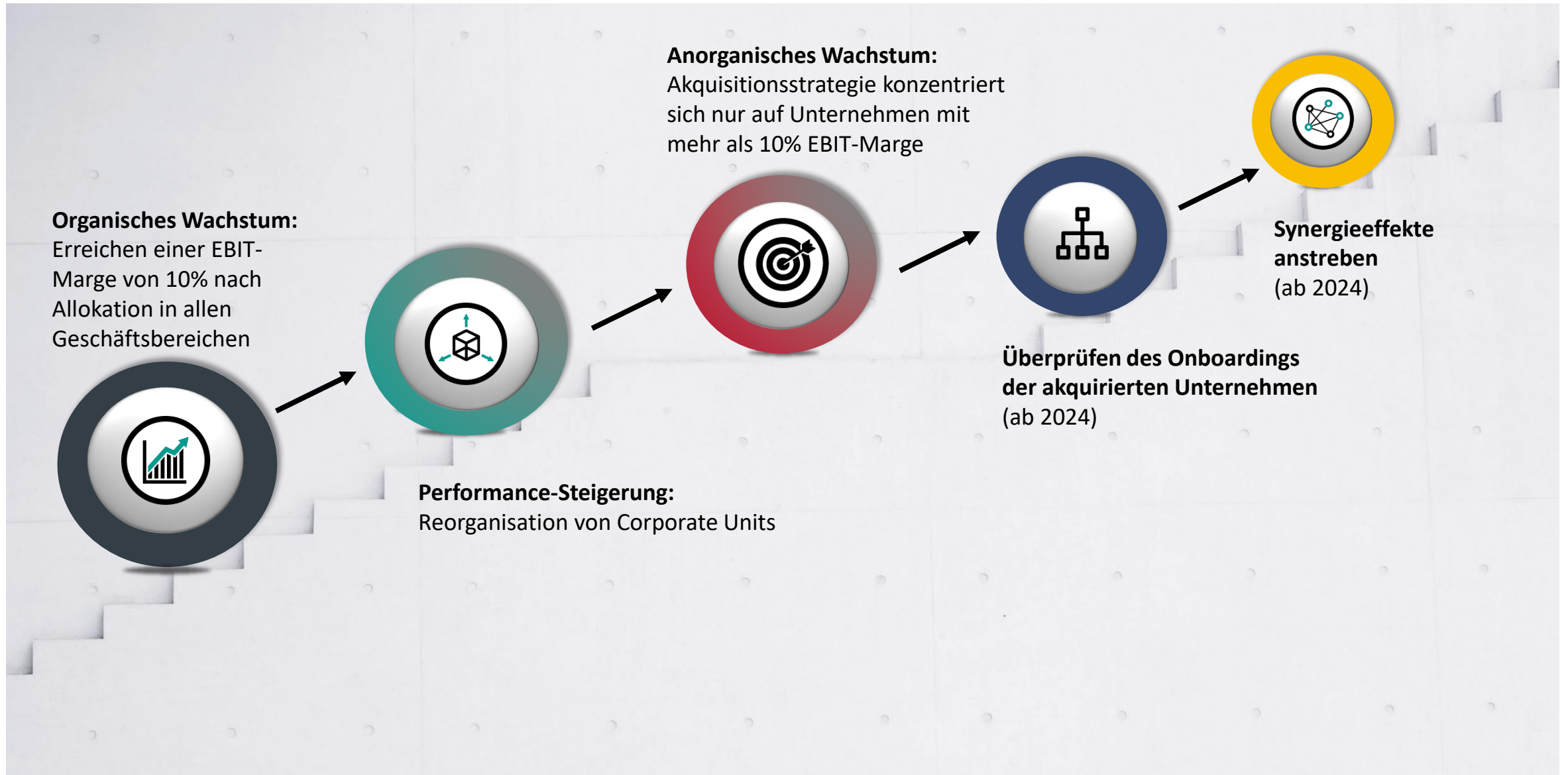
SAP SOLUTIONS

DIGITAL FACTORY SOLUTIONS

ENTERPRISE INFORMATION MGMT

DIGITAL BUSINESS SERVICES







**Der Umsatz der
CENIT Gruppe
wächst organisch
und anorganisch**
Wir streben einen
Umsatz an von ca.
300+ Mio. Euro

**Der Umsatzbeitrag
der CENIT eigenen
Software wächst**
Wir streben einen
Umsatzanteil
> 20 Prozent an

**Langfristige
Rendite**
Wir streben eine
stabile operative
Umsatzrendite von
8-10 Prozent an

TDM	729.89	915.51	185.62	▲25.43%	FLR	660.27	745.28	85.01	▲12.88%
HUM	749.73	924.29	174.56	▲23.28%	UVD	155.59	181.57	25.98	▲16.70%
DMW	833.72	1004.01	170.29	▲20.43%	QUV	440.55	540.21	99.66	▲22.62%
YZJ	903.49	1127.46	223.97	▲24.79%	HZT	285.51	344.98	59.47	▲20.83%
GLY	982.07	1219.39	237.32	▲24.17%	PCW	811.44	1029.66	218.22	▲26.89%
VDA	113.74	143.41	29.67	▲26.09%	AIK	361.77	451.39	89.62	▲24.77%
UVV	468.08	535.41	67.33	▲14.38%	ZJJ	858.36	994.57	136.21	▲15.87%
HJS	545.49	659.05	113.56	▲20.82%	RHJ	894.79	1046.68	151.89	▲16.97%
ECC	566.96	664.69	97.73	▲17.24%	VGV	425.08	509.95	84.87	▲19.97%

PPI	912.63	1038.36	125.73	▲13.78%	ZBK	391.59	491.48	99.89	▲25.51%
UAQ	1309.55	1655.62	346.07	▲26.43%	BNY	969.21	1130.65	161.44	▲16.66%
DAQ	1295.17	1641.66	346.49	▲26.75%	SDM	735.44	913.39	177.95	▲24.20%
PNR	654.33	775.84	121.51	▲18.57%	TBQ	1323.91	1646.42	322.51	▲24.36%
ZFM	751.53	899.53	148.00	▲19.65%	OIS	543.42	667.24	123.82	▲22.79%
					TTB	1405.13	1723.16	318.03	▲22.64%



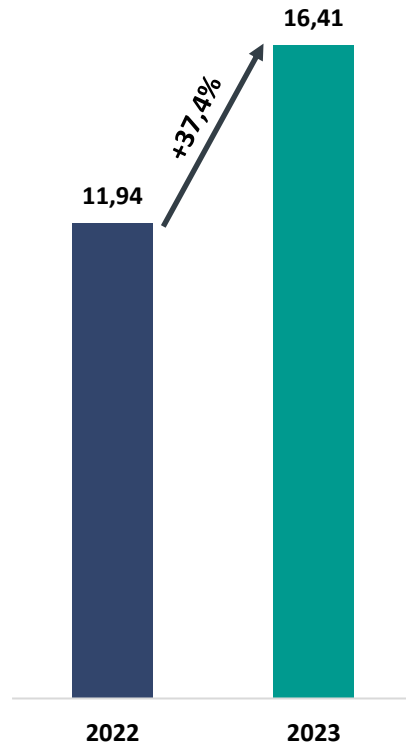
FINANZKENNZAHLEN 2023

+12,00.50

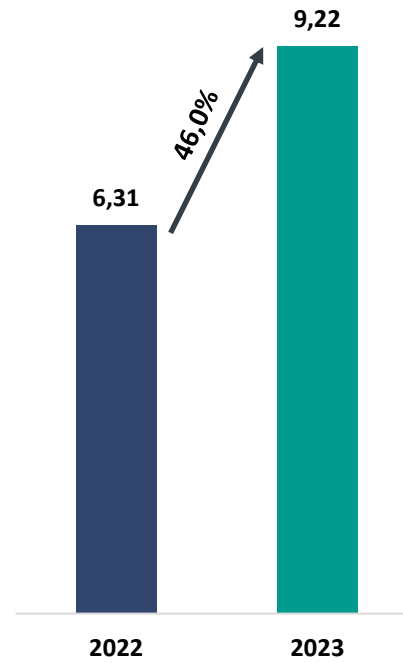
Umsatz in Mio. €



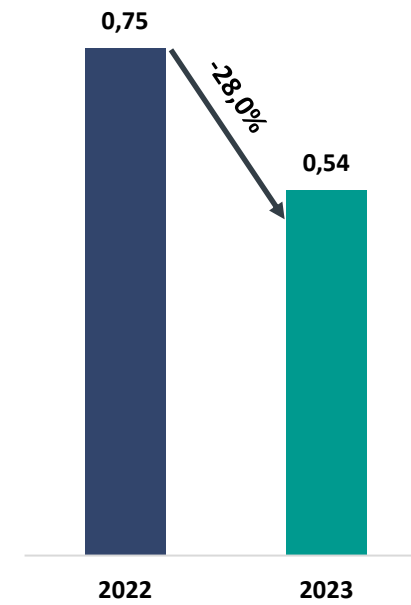
EBITDA in Mio. €

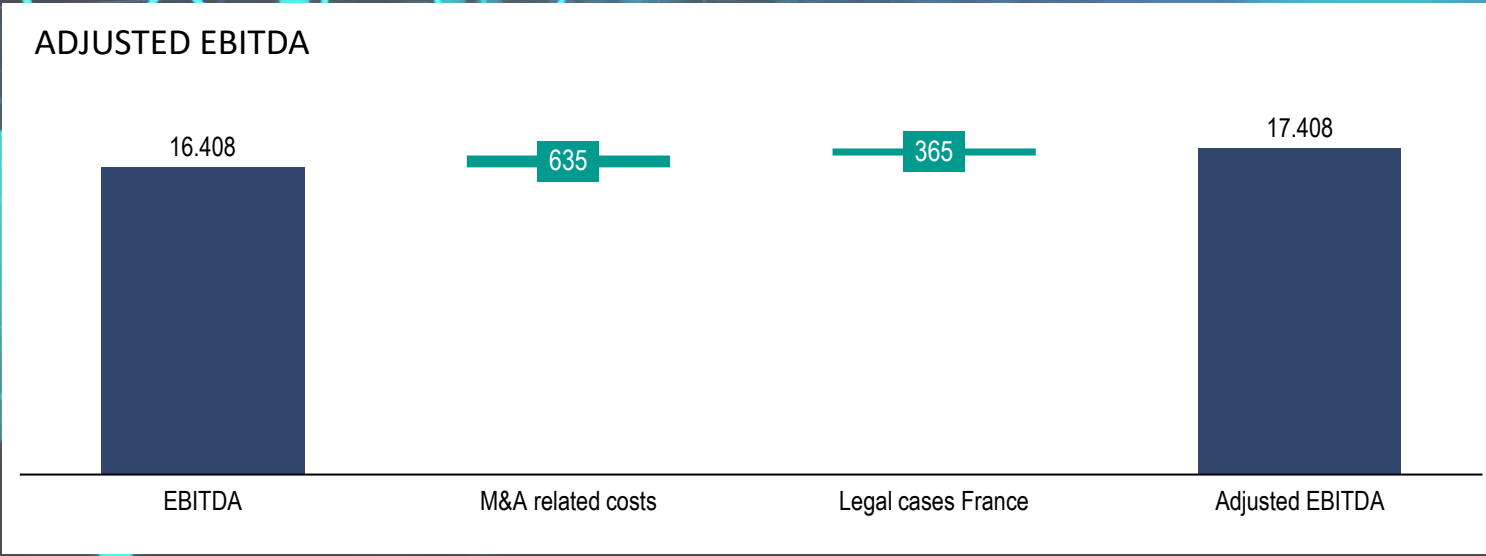
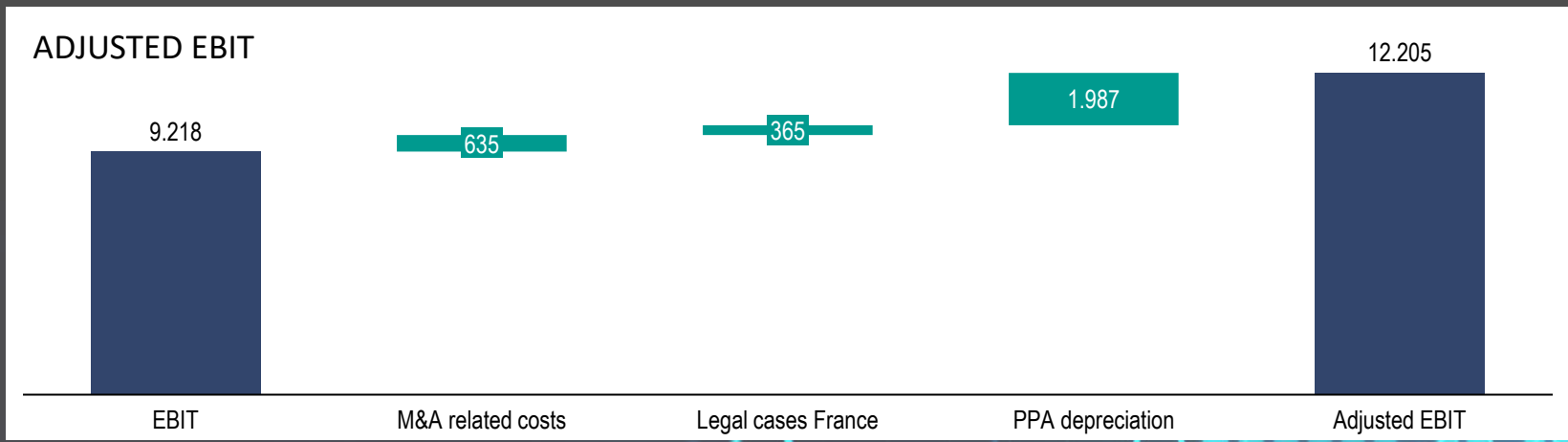


EBIT in Mio. €

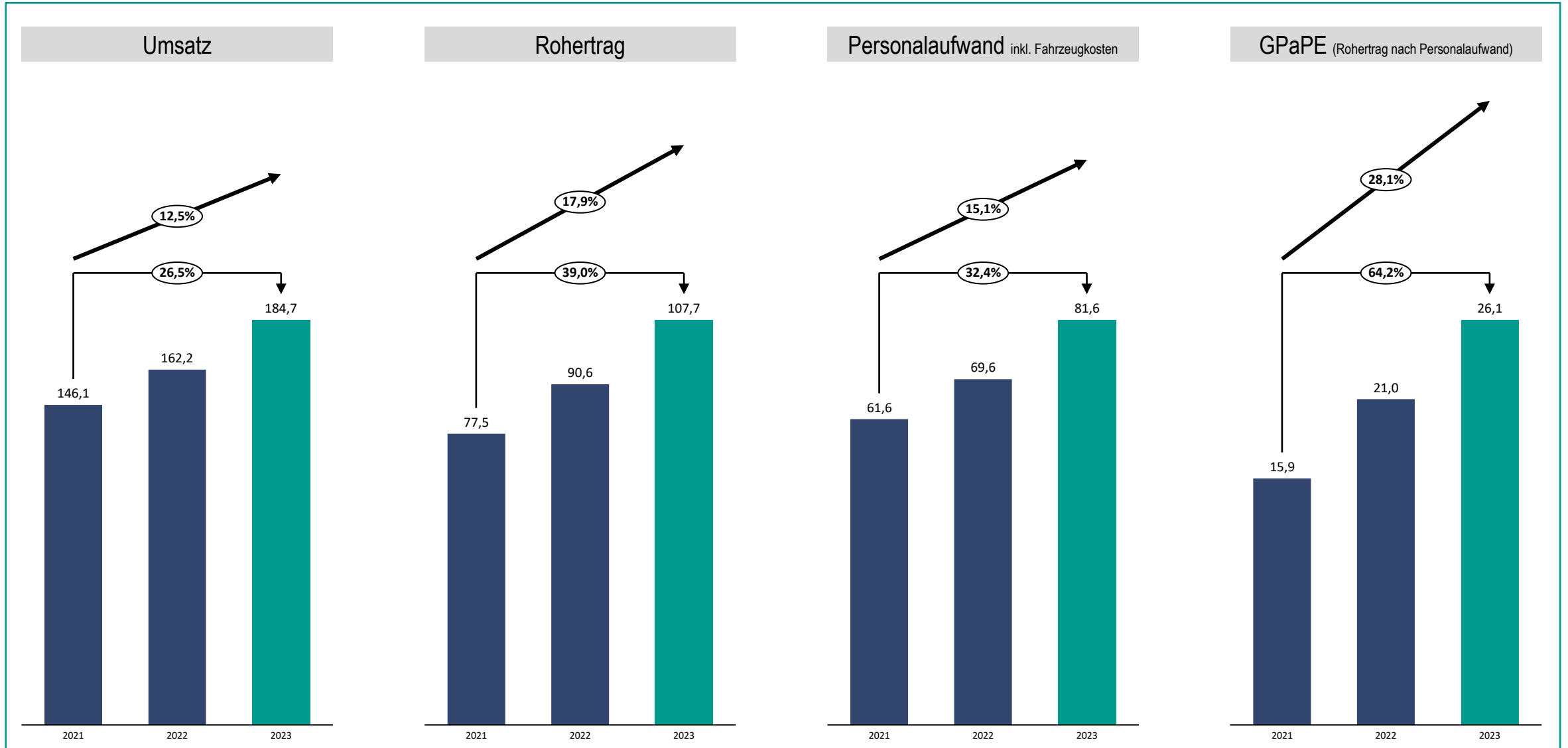


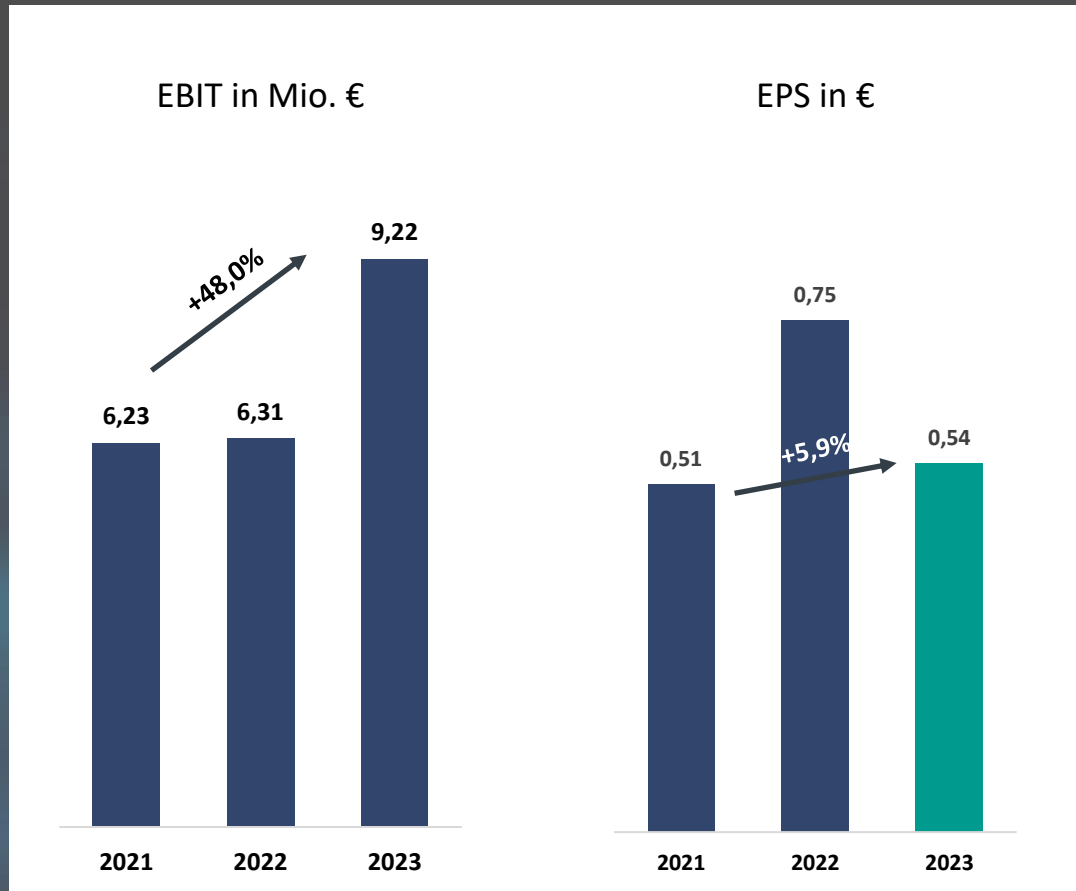
EPS in €





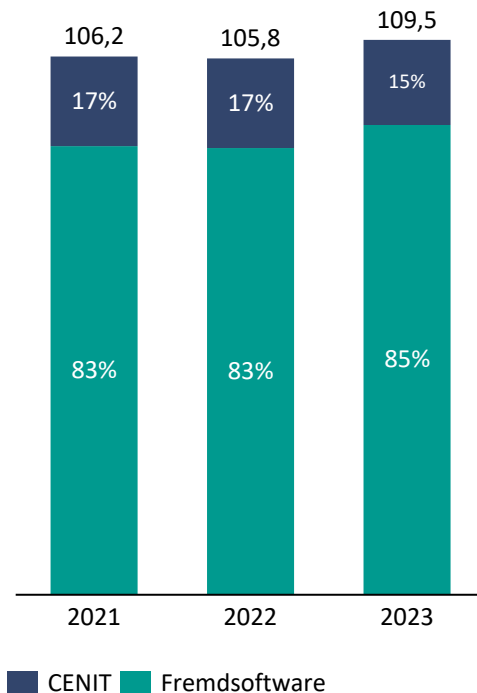
UMSATZ UND PERSONALKOSTEN ENTWICKLUNG





- 48% Gewinnsteigerung aufgrund von Performancesteigerung und Akquisitionseffekten
- Rückgang des Gewinns pro Aktie aufgrund von Finanzierungskosten und Zinsen für die Buy & Build-Strategie
- Fokus auf EPS-Verbesserung im Jahr 2024

CENIT SW ANTEIL



- Der Rückgang der CENIT SW-Umsätze (PLC + ALC + YLC) ist hauptsächlich auf geringere PLC-Umsätze und mehr wiederkehrende SaaS-Umsätze zurückzuführen
- ALC leicht rückläufig
- Starker Anstieg bei YLC aufgrund von
 - 1) Wechsel von PLC to YLC und
 - 2) EIM-Geschäft basiert auf Vertragswellenzyklen
- Insgesamt positiver Wechsel zu einem stärker wiederkehrenden SaaS-Modell

FINANZKENNZAHLEN 2023 (GEWINN-/VERLUSTRECHNUNG/BILANZ)

in Millionen €

GuV	2023	2022	Veränderung
Umsatzerlöse	184,72	162,15	+13,9%
Rohhertrag	110,61	91,99	+20,2%
EBITDA	16,41	11,94	+37,4%
EBIT	9,22	6,31	+46,2%
Nettoergebnis	4,99	6,61	-24,5%
EPS in €	0,54	0,75	-28,0%
Dividende in €	0,04*	0,50	

*Dividendenvorschlag

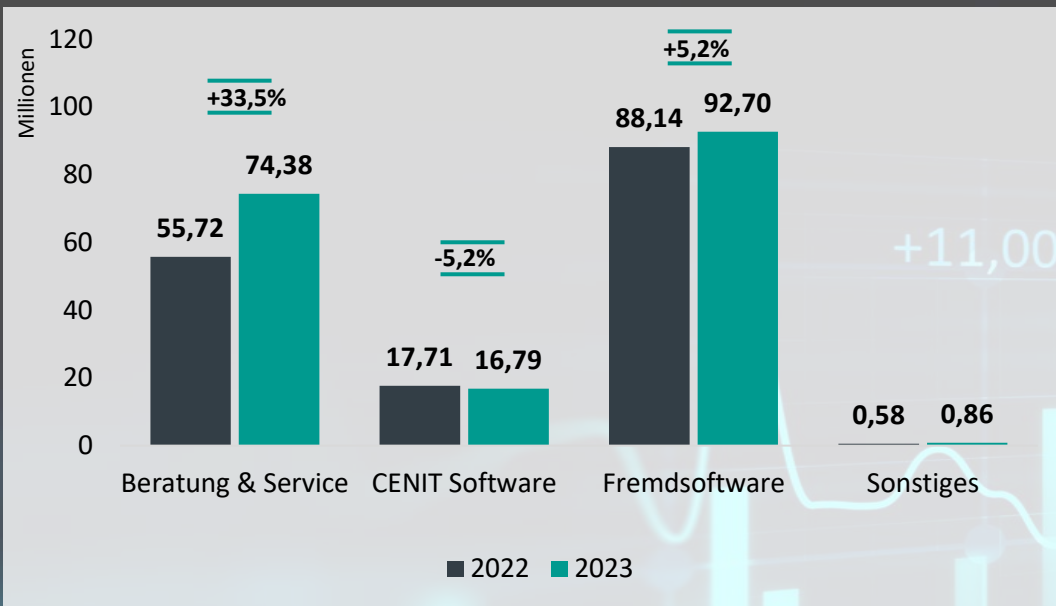
+12,00.50

Bilanz	2023	2022
Bilanzsumme	153,62	127,04
Ausgewählte Aktiva		
Goodwill	34,24	27,76
Cash	24,34	19,91
Ausgewählte Passiva		
Bankverbindlichkeiten	37,41	21,35
Eigenkapital	45,00	44,78
Eigenkapitalquote	29,30	35,30

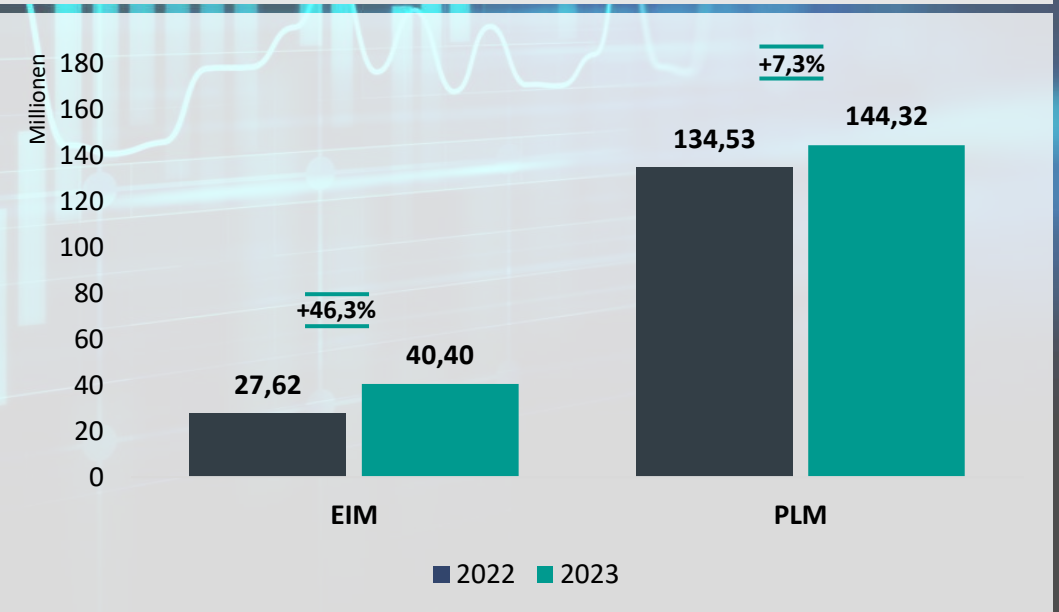
KPI's	2023	2022	Veränderung
EBIT	9,22	6,31	+46,2%
Marktkapitalisierung	101,24	102,09	-0,8%
Order Backlog	57,50	46,05	+24,7%

Cash flow	2023	2022
Operativer Cash flow	5,33	11,49
Capex (Investitionen)	-8,16	-29,23
Free Cash flow	-2,83	-17,74

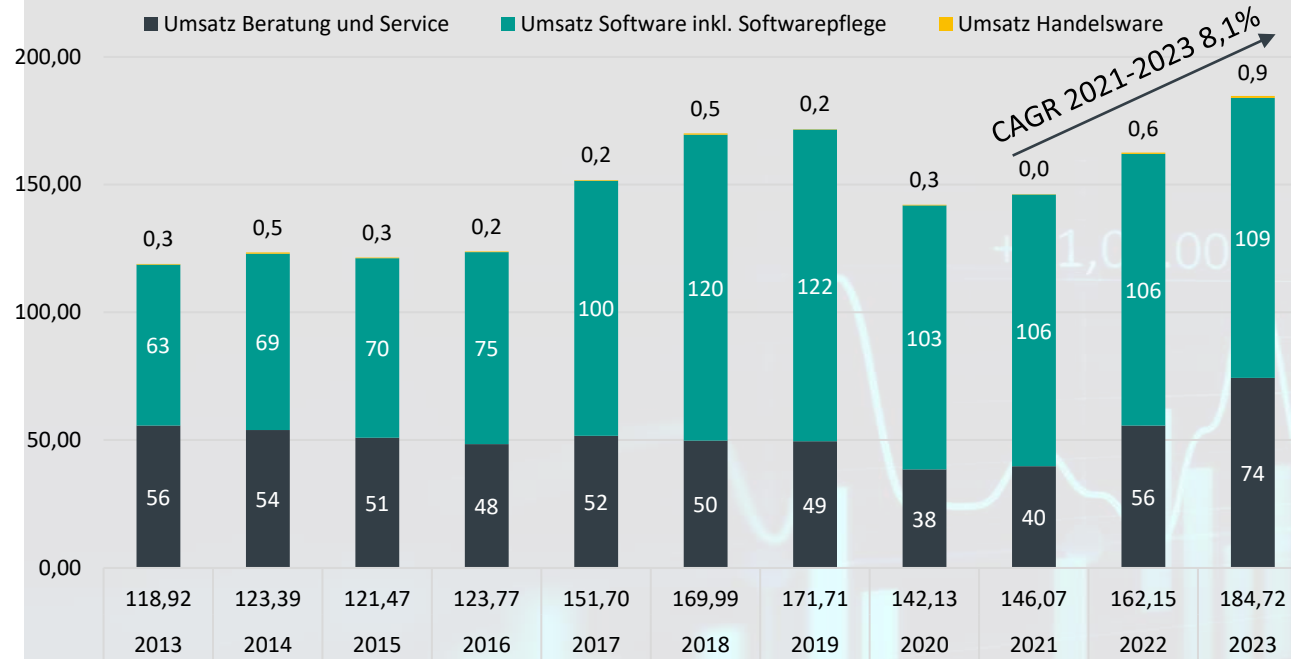
UMSATZ ERLÖSARTEN



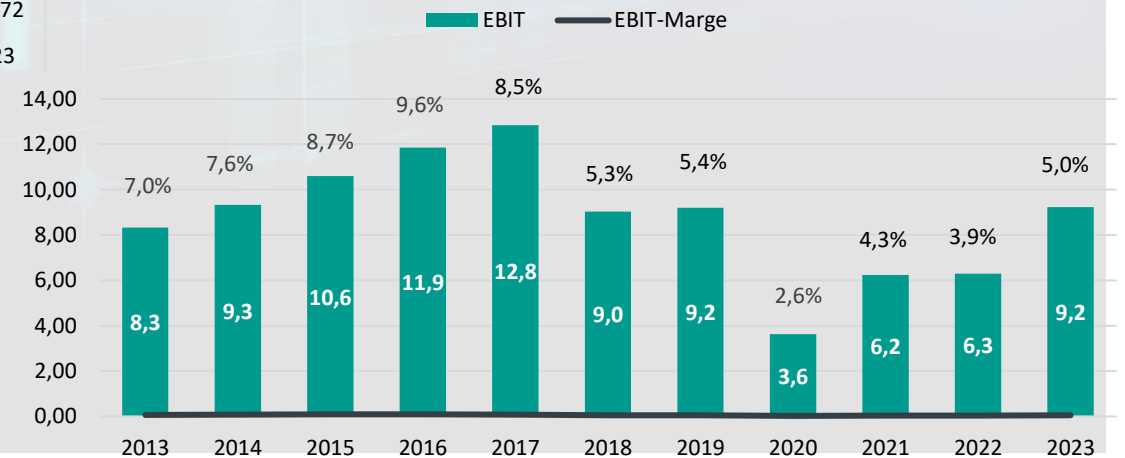
UMSATZ SEGMENTE



Umsatz 2013-2023 in Mio. €



EBIT-Entwicklung





Unbrick

- Unbrick ist ein niederländisches Unternehmen, das energieeffiziente, nachhaltige Häuser aus CLT-Holz entwickelt.
- Auf der Suche nach einer geeigneten nachhaltigen Lösung vom Design bis hin zur Produktion, entschied sich Unbrick für die 3DEXPERIENCE-Plattform in der Cloud.
- Diese Entscheidung hat zu einer erheblichen Effizienzsteigerung, Vermeidung von Fehlern und Ausschuss geführt und den Kommunikationsaufwand zwischen den Konstrukteuren und Produktionsteams erheblich reduziert.



VICI

- VICI Valco Instruments Co. Inc. ist seit über 45 Jahren Marktführer in der Entwicklung und Produktion von Standard- und kundenspezifischen Ventilen und Armaturen und war der erste ISO-zertifizierte Hersteller von Hoch- und Niederdruckventilen für wissenschaftliche Geräte.
- Im Rahmen der Umstellung auf S4/HANA wurde SAP ECTR angeschafft, um Inventor mit SAP zu verbinden. Die CENIT (Schweiz) unterstützt Vici bei der erfolgreichen SAP ECTR Einführung und Migration der CAD-Daten.

FokkerNextGen

- Fokker Next Gen ist ein führendes Unternehmen der Luftfahrttechnik aus den Niederlanden, ein Pionier im Bereich umweltfreundlicher Flugzeuge und bekannt für die Konstruktion von Leichtflugzeugen.
- Das Unternehmen hat sich für die 3DEXPERIENCE Plattform von Dassault Systèmes entschieden, um sein Flugzeug der nächsten Generation mit null CO₂-Emissionen zu entwickeln.



- Die Quantron AG ist ein bayerischer E-Mobilität-Spezialist, der Fahrzeuge und Lösungen für den emissionsfreien Personen- und Güterverkehr anbietet.
- Die vollständig in die weitestgehend cloudbasierte Produktentwicklungsumgebung integrierten 3DEXPERIENCE Plattform ermöglicht es Quantron Entwicklungsprozesse schnell und effizient zu implementieren, so dass sie sich voll auf ihr Kerngeschäft konzentrieren können.

KEY PLAYER IM ENERGIEBEREICH

- Der wachsende Energiebedarf auf der Welt und die Suche nach effizienteren und umweltfreundlicheren Stromlösungen sind von großer Bedeutung. Unser Kunde, ein Experte für Energieumwandlung, hat sich für die ORTEMS-Lösung entschieden, um bei Produktionsprozessen mit begrenzter Kapazität und bei der Verwaltung von Personal- und Produktionsressourcen Zeit zu sparen.
- Die Lösung wird in einer Produktionsstätte implementiert und wird in naher Zukunft auf andere Produktionsstätten übertragen.

FÜHRENDER ANBIETER FÜR KOLLABORATIVE LÖSUNGEN

- CENIT wird Dienstleistungen für ihr Produkt SAP Product Data Management Integration (PDMI) erbringen.
- Unterstützung des Kunden mit Prozess-Know-how zur Integration von externen PLM-Systemen mit SAP in einen End-to-End-Prozess, verbunden mit einem Gesamtprojektmanagement zur Koordination weiterer Subunternehmer



KEY PLAYER IN DER PHARMA INDUSTRIE

- Dieser Kunde gehört ww zu den Top 5 der Arzneimittelhersteller und -entwickler. Mit einem Umsatz von 1 Milliarde € beschloss der Kunde, seine IT-Strategie zu stärken und sein ERP (SAP) zu ändern.
- Dank der Verbindung zwischen ORTEMS und Sage X3, die an einem Standort implementiert wurde, beabsichtigt das Unternehmen die ORTEMS-Lösung auch an den etwa zwanzig anderen, noch nicht ausgestatteten Standorten einzusetzen.

START-UP TRANSPORT & MOBILITÄT

- CENIT konnte in kürzester Zeit eine Lösung und ein Angebot für die gewünschte Integration zwischen 3DX OC und MS Dynamics OC anbieten.
- CENIT überzeugte den Kunden, dass sie der richtige Partner für die Umsetzung seiner Strategien ist.

SAFRAN AERO BOOSTERS

- SAFRAN hat sich für KEONYS entschieden, um die 3DEXPERIENCE Plattform in einer privaten Cloud zu testen. Damit wird die Zusammenarbeit zwischen Design- und Manufacturing Teams gestärkt und die Präsenz im Markt beschleunigt.
- Das Ziel ist das set-up einer Pilotumgebung für ein Jahr und die Ausweitung der Plattform auf 1.500 Anwender weltweit, mit einem möglichen CENIT smartPLM Projekt.

DEUTSCHER PREMIUM AUTOMOBILHERSTELLER

- Eine Variante der FASTSUITE Edition 2 wird von einem deutschen Premium Automobilhersteller für zwei weitere Werke eingesetzt.
- Dieses Jahr werden 15 weitere Lizenzen für die Roboterprogrammierung direkt an der Produktionslinie eingesetzt.



LUXUSWAGEN HERSTELLER

- Ein weltweit führender Hersteller von Luxusautos unterstützt seine Innovationsprozesse mit den Industriestandards 3DEXPERIENCE und SAP S/4, nahtlos integriert durch unsere CENIT Integrationsprodukte.
- Das implementierte Produkt ist der Industriestandard SAP Product Data Management Integration (PDMI) zu 3DEXPERIENCE mit CENIT IPPE Extension to SAP PDMI.

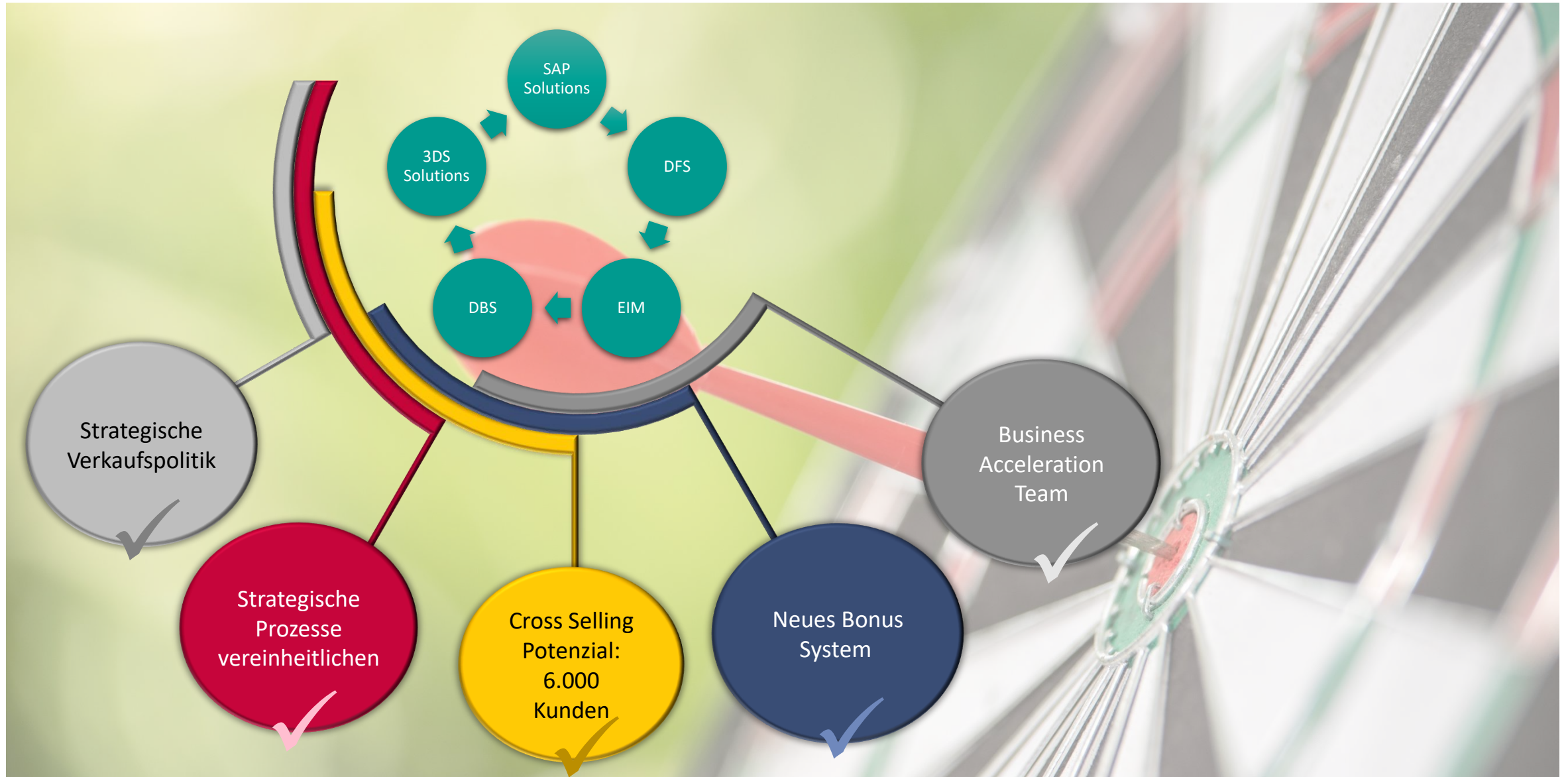
XCMG

- XCMG ist das drittgrößte Baumaschinenunternehmen der Welt.
- Roboter verschiedener Marken können über unsere einheitliche Softwareplattform programmiert werden.
- Ergebnis beim Kunden: Höhere Produktivität.

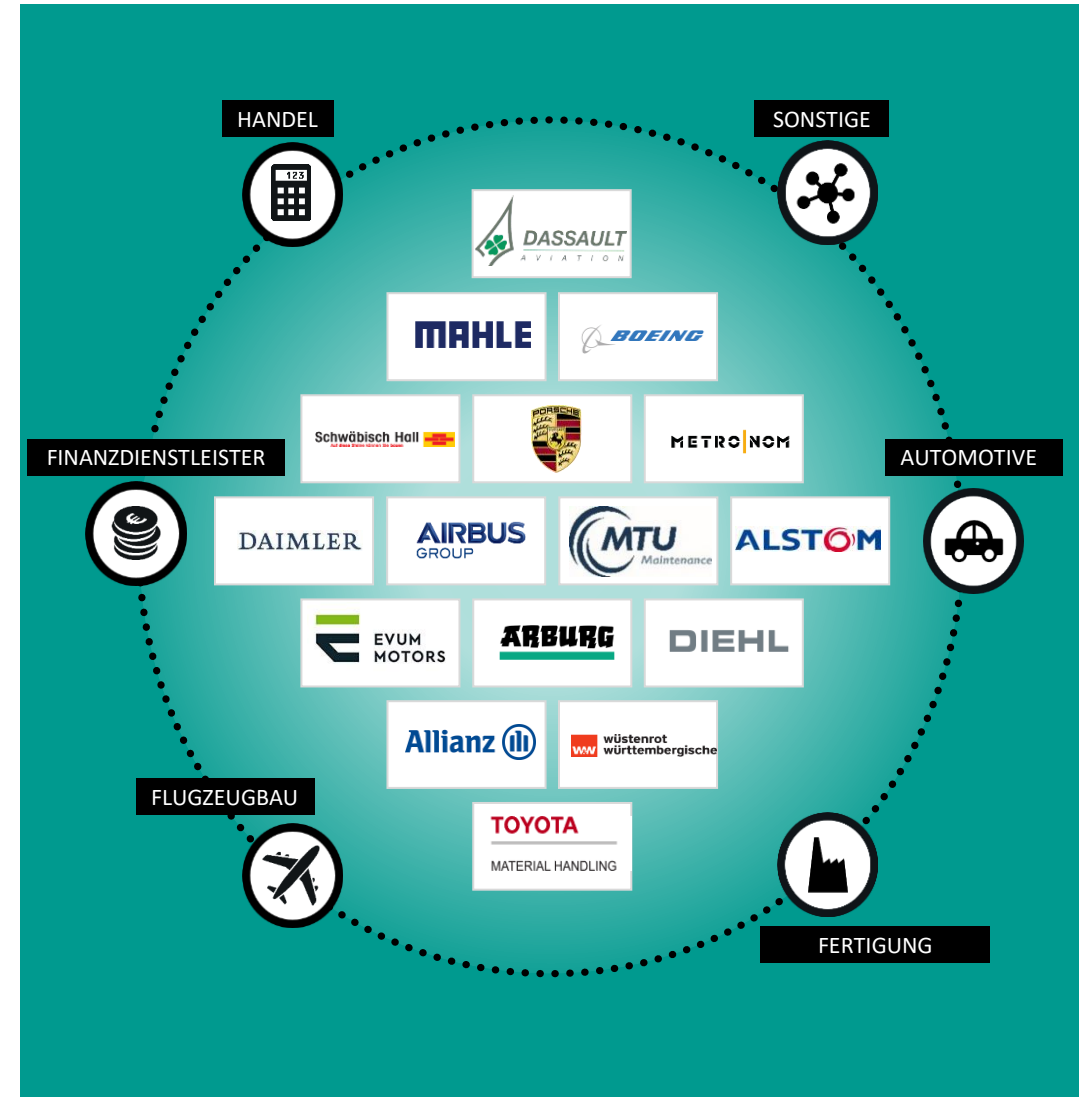
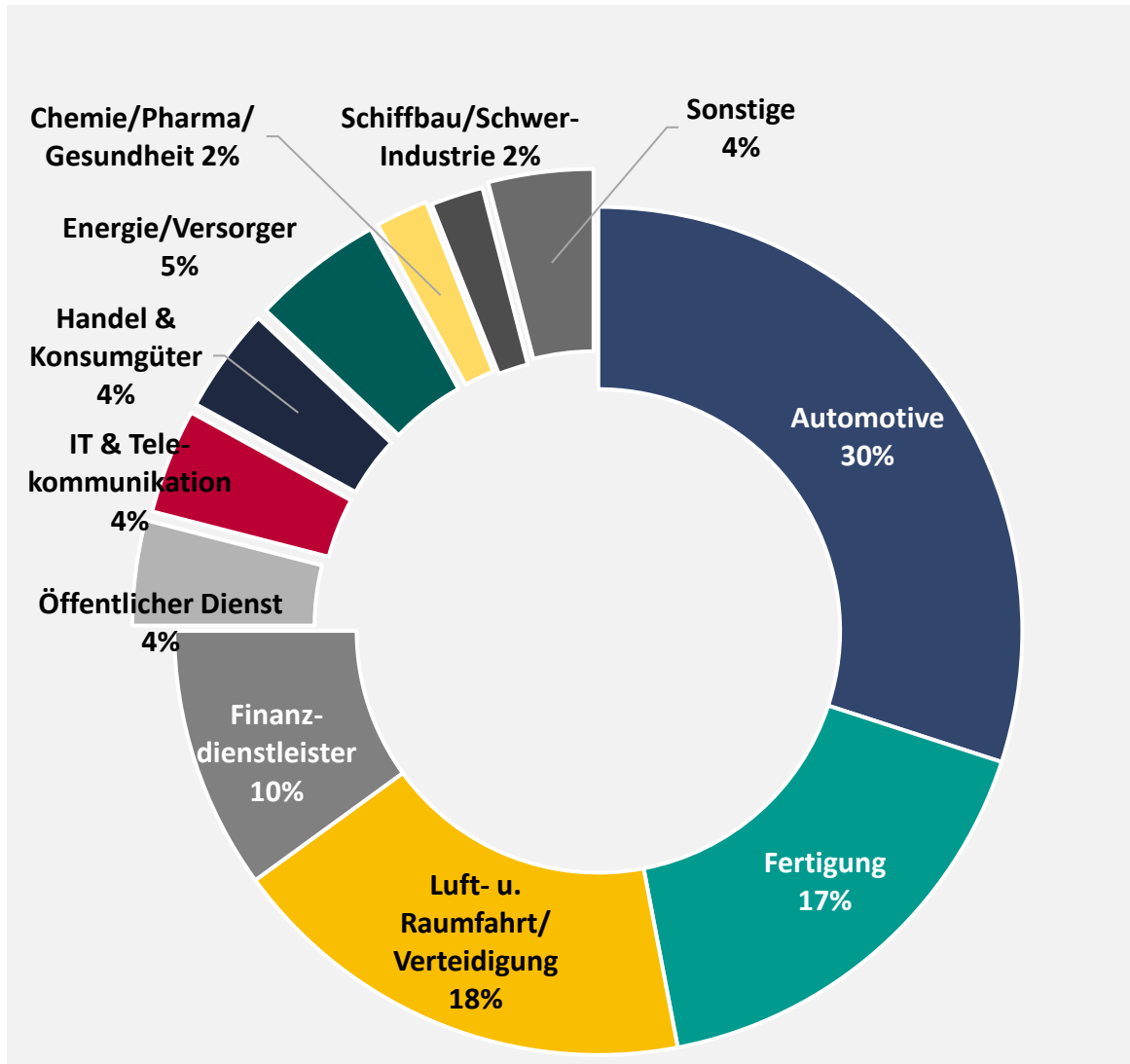
The background of the slide is a close-up photograph of a succulent plant, likely a Sedum or similar, with thick, pointed, light green leaves. The lighting is soft and natural, highlighting the texture of the leaves.

STRATEGIE TEIL 1: ORGANISCHES WACHSTUM

- Einsparung von rund 3,6 Mio. € in 2023 ✓
- Weiteres Einsparungspotenzial für 2024 von rund 2 Mio. €
- Kritische Überprüfung der geplanten Projekte
- Identifizierung von Kosteneinsparungspotenzialen
- Optimierung durch Umstrukturierungen



KERNBRANCHEN UND KUNDEN




STRATEGIE TEIL 2: ANORGANISCHES WACHSTUM



- Die mip Management Informations Partner GmbH wurde 1988 in München gegründet
- Datenmanagement und -analyse Spezialist
- rund 30 Mitarbeiter betreuen Kunden im Raum D-A-CH
- langjähriger IBM-Partner
- 100-prozentige Akquisition zum 1. Januar 2023

- Die PI Informatik GmbH wurde 1996 in Berlin gegründet
- Spezialist für komplexe Softwareentwicklungen und SAP-Beratungsleistungen
- langjähriger Partner für Managed Services und IT-Infrastrukturlösungen bei Kunden aus der Industrie, Logistik und der öffentlichen Hand
- PI beschäftigt rund 30 Mitarbeiter und erwirtschaftet einen Jahresumsatz von ca. 3,5 Mio. €
- 100-prozentige Akquisition zum 6. Juli 2023





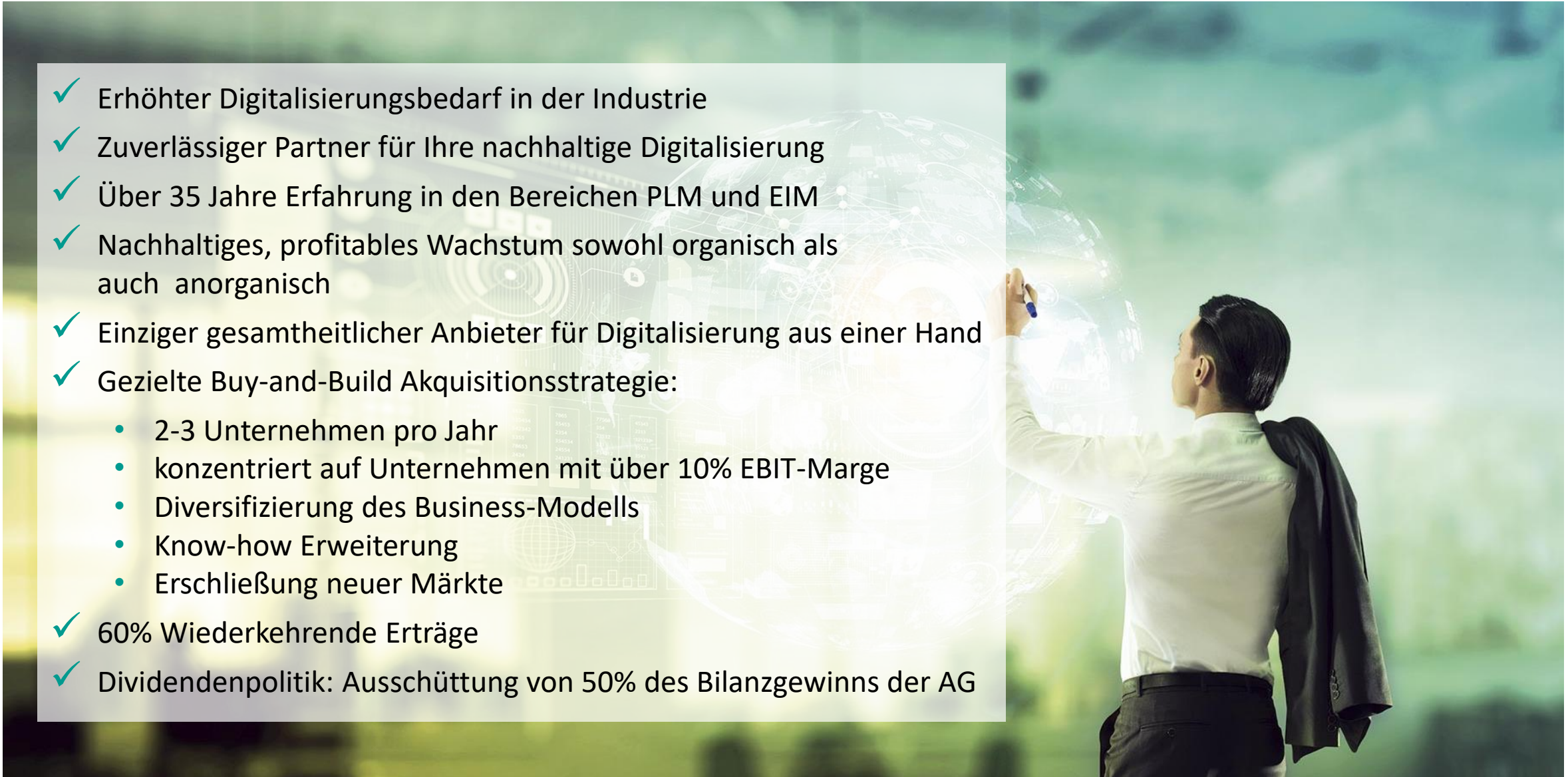
- Die Active Business Consult Informationstechnologie GmbH wurde 2006 in Wien gegründet
- Spezialist für die Digitalisierung und Optimierung von Geschäftsprozessen auf Basis von SAP-Lösungen
- Fokus auf die Branchen Energieversorgung, Logistik, Industrie, Handel und öffentlicher Sektor
- 12 Mitarbeiter erwirtschaften einen Jahresumsatz von rund 4,0 Mio. €
- 60-prozentige Akquisition zum 31. Juli 2023



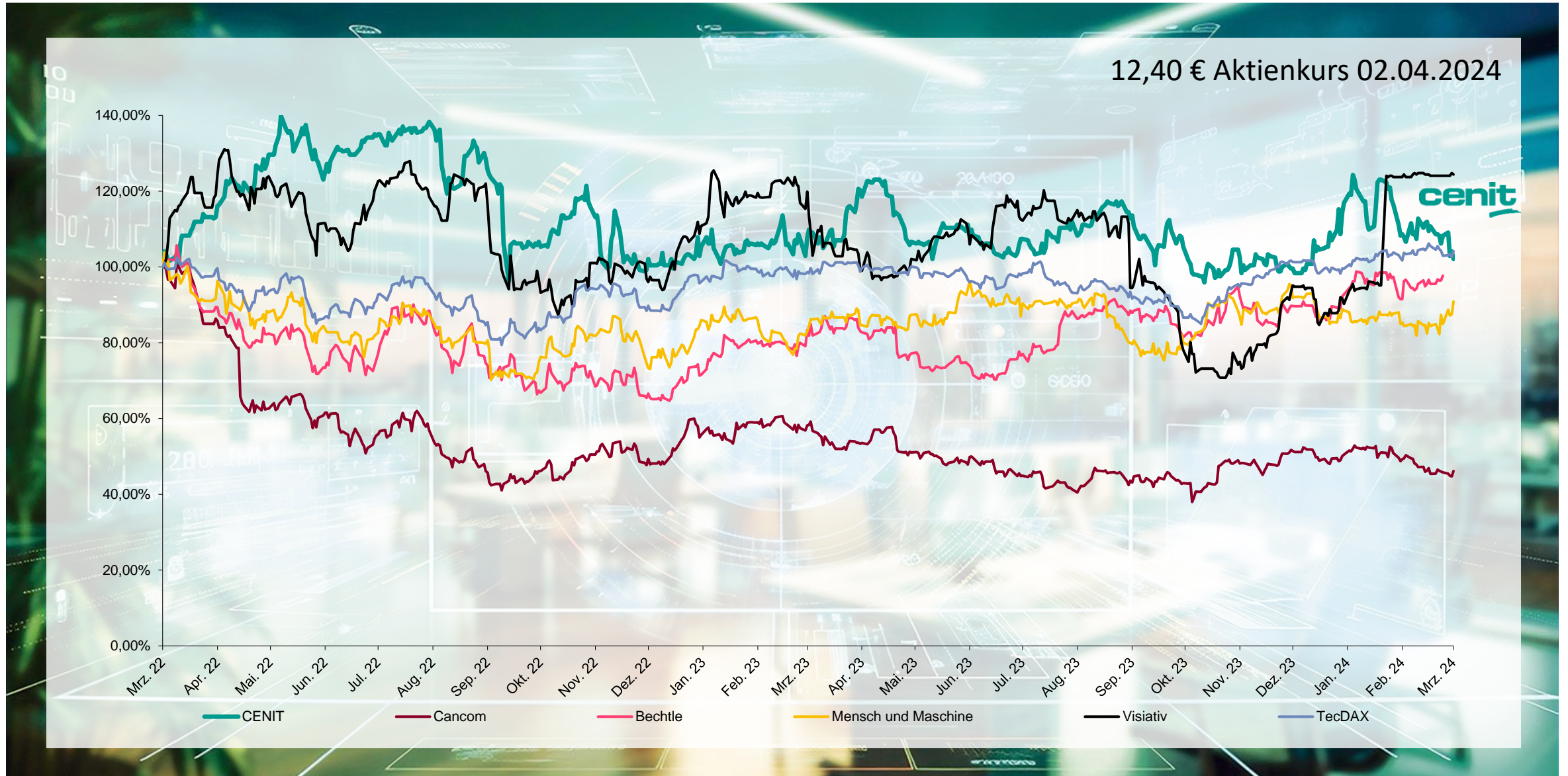
- Die CCE b:digital GmbH & Co. KG mit Sitz in Bissendorf bei Osnabrück wurde 1996 gegründet
- Experte für digitale Lösungen und Services für Engineering und Fertigung – schwerpunktmäßig auf Basis des Dassault Systèmes Portfolios
- 16 Mitarbeiter betreuen rund 500 Kunden im Raum D-A-CH

AKTIENINFORMATIONEN

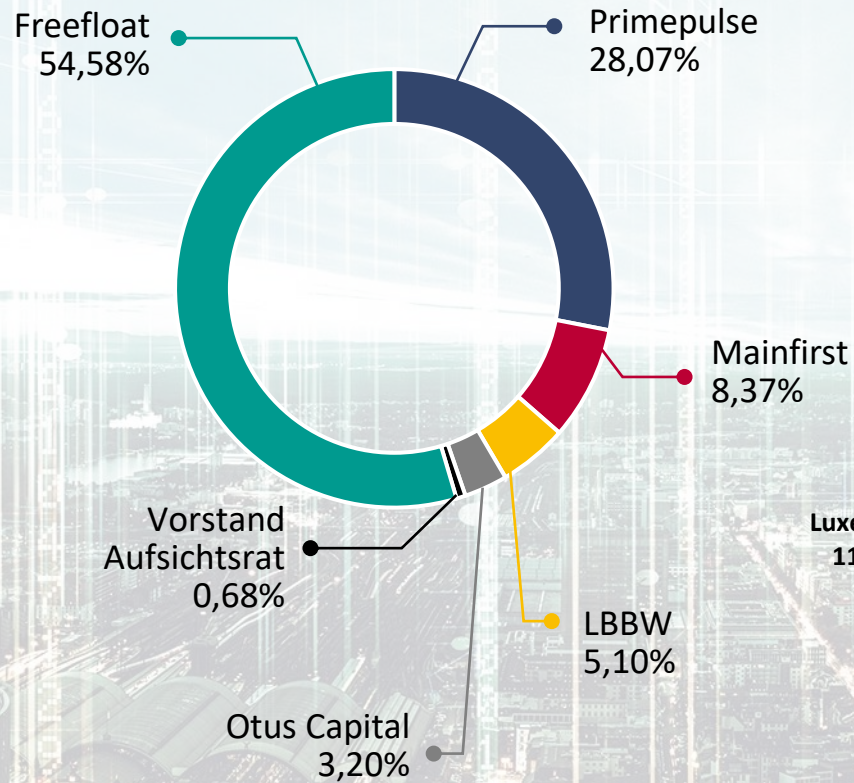


- 
- ✓ Erhöhter Digitalisierungsbedarf in der Industrie
 - ✓ Zuverlässiger Partner für Ihre nachhaltige Digitalisierung
 - ✓ Über 35 Jahre Erfahrung in den Bereichen PLM und EIM
 - ✓ Nachhaltiges, profitables Wachstum sowohl organisch als auch anorganisch
 - ✓ Einziger gesamtheitlicher Anbieter für Digitalisierung aus einer Hand
 - ✓ Gezielte Buy-and-Build Akquisitionsstrategie:
 - 2-3 Unternehmen pro Jahr
 - konzentriert auf Unternehmen mit über 10% EBIT-Marge
 - Diversifizierung des Business-Modells
 - Know-how Erweiterung
 - Erschließung neuer Märkte
 - ✓ 60% Wiederkehrende Erträge
 - ✓ Dividendenpolitik: Ausschüttung von 50% des Bilanzgewinns der AG

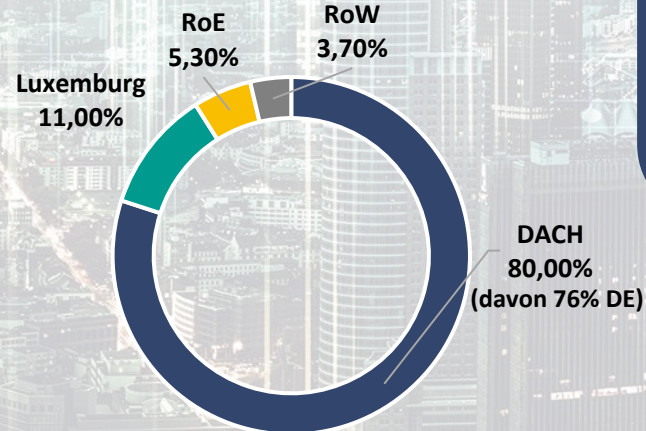
CENIT AKTIE IM VERGLEICH ZU INDIZES UND PEER GROUP



Aktionärsstruktur

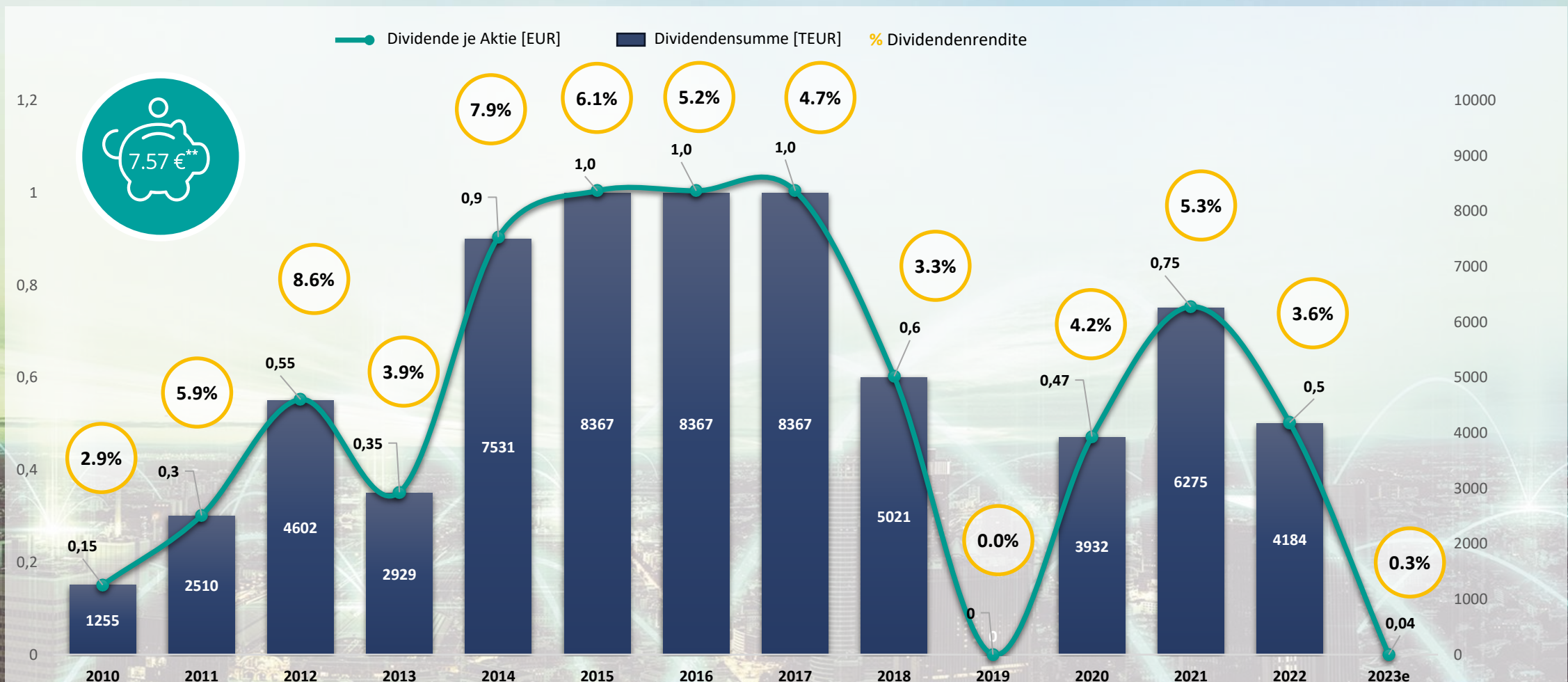


Investment nach Land



Analystenempfehlungen






*basierend auf dem durchschnittlichen Aktienkurs des jeweiligen Geschäftsjahres

** Dividendensumme kumuliert 2010-2022

07.-08.02.2024	Montega Hamburger Investorentage
04.04.2024	Veröffentlichung Geschäftsbericht 2023
22.-23.04.2024	Metzler Small Cap Days, Frankfurt
24.04.2024	GBC Münchner Kapitalmarktkonferenz
14.05.2024	Veröffentlichung Quartalsmitteilung Q1 2024
15.05.2024	Stifel German Corporate Conference, Frankfurt
15.-17.05.2024	HAIB Stockpicker Summit, Kitzbühel
06.06.2024	Hauptversammlung, Filderhalle
01.08.2024	Veröffentlichung Halbjahresbericht 2024
02.-03.09.2024	Equity Forum Herbstkonferenz, Frankfurt
06.-08.09.2024	Rüttbauer Research IR-Fahrt, Regensburg
11.09.2024	GBC Zürcher Kapitalmarkt Konferenz
05.11.2024	Veröffentlichung Quartalsmitteilung Q3 2024
25.-27.11.2024	Deutsches Eigenkapitalforum, Frankfurt



NACHHALTIGKEIT

01

Reduzierung des CO₂-Fußabdrucks der Industrie

Die Industrie kann dazu beitragen, die CO₂-Emissionen zu reduzieren, um bis 2050 CO₂-Neutralität zu erreichen.

02

Kreislaufwirtschaft integrieren

Die Kreislaufwirtschaft führt zu einem nachhaltigeren Ressourcenmanagement und nachhaltigeren Produkten und Dienstleistungen.

03

Umweltfreundliches Design

Mit Hilfe digitaler Lösungen kann das Produktdesign so optimiert werden, dass der Einsatz von gefährlichen Materialien minimiert und die Energieeffizienz verbessert wird.

04

Technologische Innovation

Der Einsatz digitaler Lösungen, wie des Digitalen Zwillings, ebnet den Weg für innovative, nachhaltige Fertigung.

05

Verbesserte Wettbewerbsfähigkeit

Die Implementierung eines nachhaltig orientierten Handelns in die Unternehmensstrategie schafft verantwortungsvollen Erfolg - und steigert die Wettbewerbsfähigkeit.



06

Gesellschaftliche Unternehmensverantwortung (CSR)

Unternehmen, die sich der Nachhaltigkeit verpflichtet fühlen, erfüllen die Erwartungen von Verbrauchern und Stakeholdern in Bezug auf CSR.

07

Gesetzliche Vorgaben

Durch Richtlinien, wie die CSRD, wird die Wirtschaft zu verantwortungsvollem Handeln im Sinne der Nachhaltigkeit verpflichtet und zu weiterem nachhaltigen Handeln angeregt.

08

Weiterbildung und Lernprozess

Aufklärung und Bewusstseinsbildung über die Bedeutung der Nachhaltigkeit bei allen Beteiligten sind Voraussetzung für einen wirksamen Wandel.

09

Kooperationen und Partnerschaften

Für die Umsetzung von Best Practices und das Erreichen von Nachhaltigkeitszielen ist die Zusammenarbeit zwischen Industrie, Regierung, NGOs und Bürgern von entscheidender Bedeutung.

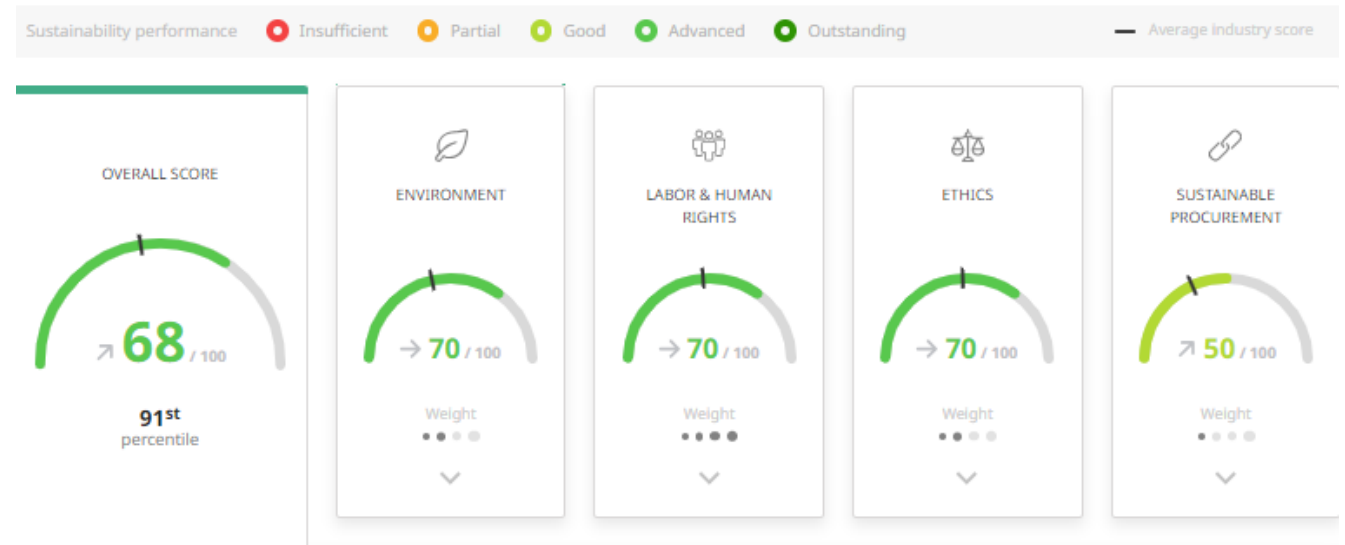
10

Optimale Ressourcennutzung

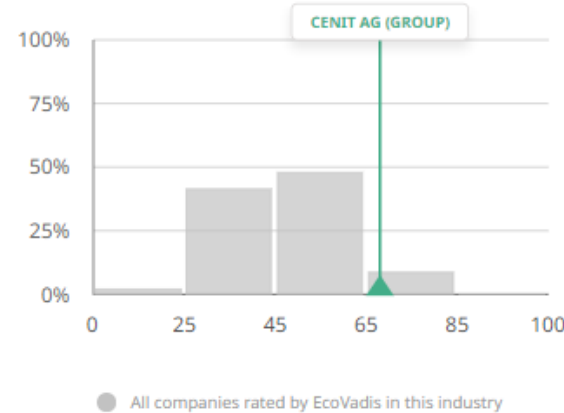
Digitale Technologien tragen zur Reduzierung von Ausschuss und zur Optimierung des Materialeinsatzes bei, was zu einem effizienteren und nachhaltigeren Umgang mit Ressourcen führt.

NACHHALTIGKEIT BEI CENIT

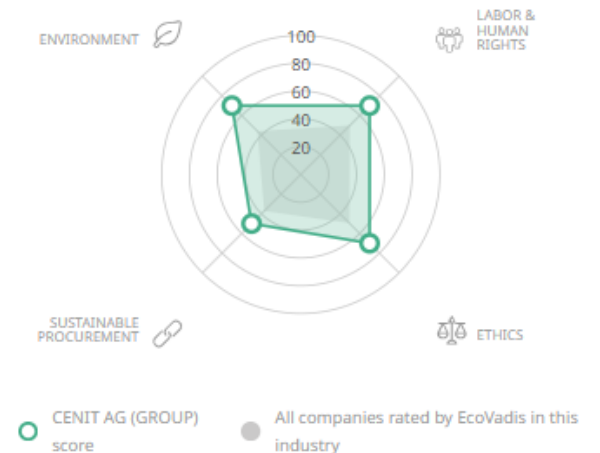
- Nachhaltigkeitsbericht auf der Website seit Ende April 2023.
- ESG GRI-Standard (Global Reporting Initiative) in Nachhaltigkeitsbericht für Ratingagenturen aufgenommen.
- CENIT Purpose „Wir gestalten die nachhaltige Digitalisierung“ spiegelt die strategische Ausrichtung auf Nachhaltigkeit wider.
- Aufgrund des aktuellen Nachhaltigkeitsberichts wurde unser Rating bei ecovadis von Bronze auf Silber hochgestuft.



Overall score distribution



Theme score comparison



Scorecard ecovadis

UNSERE NACHHALTIGKEITSZIELE*

NACHHALTIGKEITSZIEL	WANN	ZIEL	AKTUELLER STATUS
Reduzierung unseres CO ₂ -Fußabdrucks	2030	Reduzierung um 55%	1993 Tonnen CO ₂ e
Nutzung von Strom aus erneuerbaren Energiequellen	2030	100%**	An einigen Lokationen bereits umgesetzt (Überprüfung erforderlich)
Fortbildungsstunden pro Mitarbeiter (Durchschnitt)	2030	20 Stunden / Mitarbeiter	10,3 Stunden / Mitarbeiter
Auszubildende/Studenten bei CENIT	2030	Mindestens 5%	5,50%
Ermittlung der Mitarbeiterzufriedenheit	2030	Umfrage im 2-Jahres Rhythmus	Erste konzernweite Umfrage in den letzten fünf Jahren
Verbesserung unseres ESG-Ratings (EcoVadis)	2030	Gold -> min. 70 Punkte	68 Punkte (Silver)
Einführung von Schulungen zur Korruptionsbekämpfung und wettbewerbswidrigem Verhalten	2025	90% Teilnahmequote für alle Mitarbeiter	Momentan keine Schulungen
Einführung eines Lieferanten-Managements	2025	Einführung	Basis-Lieferanten-Management vorhanden

* Sofern für CENIT realisierbar

** Dieses Ziel gilt für den CENIT Konzern. Zukünftige M&A ausgeschlossen.



GEMEINSAM MENSCHEN HELFEN

- Seit 2013 organisieren und fördern wir unter dem Dach von CENIT Cares Hilfsprojekte im In- und Ausland.
- Im Zentrum steht die Unterstützung von Menschen in Notsituationen oder bei ihrer Weiterentwicklung.
- Helfen, wo Hilfe benötigt wird: Mit Spenden oder persönlich mit tatkräftigem Anpacken.

CENIT CARES HEUTE

- Mehr als 110 realisierte Projekte seit 2013
- Projekte & Unterstützung in mehr als 20 Ländern weltweit - von Chile, über die Sahel Zone bis Armenien
- Mehr als 150.000 Euro an Spenden
- Alle Projekte von CENIT Kolleg*innen initiiert

Vielen Dank.

Ihr Ansprechpartner



Tanja Marinovic
Investor Relations
Telefon: +49 711 7825-3320
Mobil: +49 151 52745-203
E-Mail: t.marinovic@cenit.com

CENIT AG
Industriestraße 52-54
D-70565 Stuttgart
www.cenit.com

This document may contain forward-looking statements regarding the business, financial and earnings situation of the CENIT corporation as well as earnings estimates. Forward-looking statements are characterised by such phrases and expressions as "the company may", or "the company will", "expects", "anticipates", "is considering", "is intending", "is planning", "believes", "continues to", "estimates" and other similar phrases and expressions.

Such statements entail no assurance that anticipated events will transpire. On the contrary, such statements involve risks, uncertainty and contingencies that are difficult to predict and are furthermore based on assumptions regarding future events that may prove inaccurate.

Actual outcomes may thus deviate substantially from expectations thereby expressed. Forward-looking statements made by CENIT representing expectations or projections of future events are made in good faith and may be presumed to be adequately grounded in fact; no assurance however can be provided that such statements, expectations or projections will be borne out/fulfilled/ achieved.

Actual operating results may vary substantially from those projected in forward-looking statements and are subject to specific risks - please consult the CENIT AG management report.